RAPPORT ANNUEL D'ACTIVITÉS

COMITÉ DE SÉCURITÉ PUBLIQUE

DE LA MRC D'ARGENTEUIL

DU 1ER AVRIL 2021 AU 31 MARS 2022

MRC D'ARGENTEUIL
Authentique. Avec vous.

TABLE DES MATIÈRES

Liste des abréviations, des sigles et des acronymes ..... **IV**

Préface ..... **V**

Mot du président ..... **VI**

Mise en contexte ..... **VII**

Priorités identifiées par le CSP ..... **VIII**

Priorité 1 : Poursuivre l'application du plan d'action en prévention de la criminalité ..... *VIII*

Priorité 2 : Poursuivre les interventions auprès des jeunes et des aînés ..... *VIII*

Priorité 3 : Poursuivre les efforts en matière de lutte contre les crimes à la propriété ..... *VIII*

Mot du responsable de poste **2**

Priorités locales **3**

Priorité 1 : Poursuivre l'application du plan d'action en prévention de la criminalité *3*

Priorité 2 : Poursuivre les interventions auprès des jeunes et des aînés *3*

Priorité 3 : Poursuivre les efforts en matière de lutte contre les crimes à la propriété *3*

Demandes ponctuelles des élus et des citoyens **4**

Prévention **4**

Activités de prévention réalisées au cours de l'année *4*

Police de proximité **5**

Présence familière et parrainage *6*

Résolution de problèmes *6*

Programme de cadets *7*

Activités communautaires réalisées au cours de l'année *7*

Statistiques opérationnelles **8**

La sécurité des réseaux de transport *9*

Règlements municipaux *11*

Cartes d'appel *12*

La criminalité *13*

OPS Vulcain – COVID-19 ..... **15**

Interventions par des unités de soutien **16**

Activités dignes d'intérêt et événements majeurs **17**

Annexes **18**

LISTE DES ABRÉVIATIONS, DES SIGLES ET DES ACRONYMES

APPQ	Association des policières et policiers du Québec
ASRP	Approche stratégique en résolution de problèmes
AVVR	Avis de vérification d'un véhicule routier
Bimestre	Période de deux mois consécutifs
BCSO	Bureau de coordination et de soutien opérationnel
CGA	Centre de gestion des appels
CRC	Centre de réponse aux citoyens
CSMRC	Centre de services MRC
CSP	Comité de sécurité publique
DG	Directeur général
DGA	Directeur général adjoint
MRC	Municipalité régionale de comté
NSPP	Normes et standards en police de proximité
OPS	Opération spéciale
PARL	Plan d'activité régional et local
PIMS	Programme d'intervention en milieu scolaire
PLI-Élus	Plan de lutte contre l'intimidation des élus et des gestionnaires municipaux
RACJ	Régie des alcools, des courses et des jeux
SIGMA	Système informatisé de la gestion des mobiles et des appels
SRAO	Système de répartition des appels par ordinateur
TAQ	Tableau d'activités quotidiennes
TBG	Tableau de bord de gestion

PRÉFACE

Ce rapport annuel du Comité de sécurité publique (CSP) du poste de la MRC d'Argenteuil se compose de deux sections. La première section, rédigée par le président du CSP, présente les travaux du comité relativement à ses responsabilités légales. La seconde partie présente le rapport annuel d'activités de la Sûreté du Québec sur le territoire de la Municipalité régionale de comté (MRC).

Le rapport annuel d'activités de la Sûreté dresse le bilan des résultats pour l'année financière concernée. Vous retrouverez notamment les statistiques reliées au traitement des cartes d'appel, à la sécurité routière, aux règlements municipaux ainsi qu'aux événements criminels survenus sur le territoire.

Le rapport annuel d'activités de la Sûreté est également disponible, à son année correspondante, sur le site Internet de la Sûreté à l'adresse suivante : https://www.sq.gouv.qc.ca/organisation/publications/

L'utilisation du genre masculin a été adoptée afin de faciliter la lecture et n'a aucune intention discriminatoire.

La Sûreté effectue une révision de courtoisie pour ce rapport.

MOT DU PRÉSIDENT

Depuis peu, j'exerce la fonction de président du Comité de sécurité publique (CSP) de la MRC d'Argenteuil. En mon nom et également au nom de tous les membres du CSP actuels et précédents, nous tenons à souligner la collaboration soutenue entre les élus de la MRC ainsi que les membres de la Sûreté du Québec.

Nous travaillons tous pour des objectifs communs, soit de créer les conditions propices à une saine qualité de vie dans notre territoire par le biais de comités, de mesures préventives, de l'engagement communautaire ainsi que de la visibilité des policiers auprès des citoyens. Leur présence en sécurité routière, auprès de tous les usagers du réseau routier, ou de la lutte au trafic de stupéfiants ne sont que quelques exemples qui ont contribué à la réalisation de nos objectifs.

Le CSP poursuivra donc son étroite collaboration avec la Sûreté du Québec afin de maintenir ce lien privilégié et ainsi, maintenir la sécurité et la qualité de vie de notre MRC.

T. Arnold

Tom Arnold, président du CSP
Maire de la municipalité de Grenville-sur-la-Rouge

MISE EN CONTEXTE

Voici le Rapport annuel d'activités du CSP de la MRC d'Argenteuil. Conformément à l'article 78 de la *Loi sur la police* et à l'entente de service, le CSP a la responsabilité d'informer les parties signataires de l'entente du résultat de ses travaux en leur produisant un rapport au moins une fois l'an.

Ce rapport fait donc état des travaux du CSP et des activités en sécurité publique qui se sont déroulés sur le territoire de l'ensemble des municipalités pour l'année financière 2021-2022.

Le CSP a notamment participé, selon son mandat, à l'identification des priorités locales du plan d'action de la Sûreté du Québec. La Sûreté quant à elle fait état de son suivi dans son rapport périodique d'activités, ce qui permet ainsi au CSP d'assurer le suivi de la performance des services de la Sûreté du Québec.

La desserte du territoire est effectuée à partir du poste de la MRC d'Argenteuil**.**

Le Comité de sécurité publique est composé des membres suivants :

MEMBRES ACTUELS DU CSP DE LA MRC D'ARGENTEUIL / FONCTIONS	
1. Tom Arnold, maire de la municipalité de Grenville-sur-la-Rouge et président du CSP	2. Pierre Thauvette, maire de la municipalité de Grenville
3. Bernard Bigras-Denis, maire de la ville de Lachute	4. Guylaine Desforges, conseillère municipale de la ville de Lachute
5. Kevin Maurice, maire de la ville de Brownsburg-Chatham	6. Éric Pelletier, directeur général adjoint de la MRC d'Argenteuil
7. Sergent Carlos Medeiros, responsable par intérim du poste de la MRC d'Argenteuil, Sûreté du Québec	8. Lieutenant Pascal Rheault, directeur par intérim du Centre de services MRC de Lachute, Sûreté du Québec

MEMBRES SORTANTS DU CSP DE LA MRC D'ARGENTEUIL / FONCTIONS	
9. Marc-Olivier Labelle, maire de la municipalité de Saint-André-d'Argenteuil et président du CSP	10. Carl Péloquin, maire de la ville de Lachute
11. Catherine Trickey, mairesse de la ville de Brownsburg-Chatham	12. Jacques Parent, maire de la municipalité du Canton de Harrington
13. Marc Carrière, directeur général de la MRC d'Argenteuil	14. Sergent Patrick Bourgon, responsable par intérim du poste de la MRC d'Argenteuil, Sûreté du Québec

Le Comité de sécurité publique s'est réuni aux dates suivantes :

DATES DES RENCONTRES DU CSP DE LA MRC D'ARGENTEUIL	
1. 2021-05-19	2. 2021-09-15

PRIORITÉS IDENTIFIÉES PAR LE CSP [1]

En vertu de l'article 78 de la *Loi sur la police*, le mandat du CSP est d'assurer le suivi de l'entente et de participer annuellement à l'identification des priorités du *Plan d'activité régional et local* de la Sûreté du Québec (le PARL) et d'en faire l'évaluation. En plus des priorités du PARL, le CSP peut identifier les problématiques ponctuelles pour discussions (ex. : inondation, série de vols, etc.).

Ce segment comprend la liste des priorités identifiées par le CSP ainsi que l'appréciation de leur suivi par le président du CSP.

Priorité 1 : Poursuivre l'application du plan d'action en prévention de la criminalité

APPRÉCIATION DU CSP DES ACTIVITÉS RÉALISÉES ET DES OBJECTIFS ATTEINTS
Le CSP est satisfait des actions réalisées en lien avec le plan d'action en prévention de la criminalité pour la MRC d'Argenteuil. La collaboration dans les différentes démarches est appréciée et les efforts déployés doivent assurément être maintenus.

Priorité 2 : Poursuivre les interventions auprès des jeunes et des aînés

APPRÉCIATION DU CSP DES ACTIVITÉS RÉALISÉES ET DES OBJECTIFS ATTEINTS
Le CSP est satisfait par le nombre d'actions réalisées avec la clientèle vulnérable, notamment auprès des jeunes. Il est primordial de maintenir ce niveau d'engagement.

Priorité 3 : Poursuivre les efforts en matière de lutte contre les crimes à la propriété

APPRÉCIATION DU CSP DES ACTIVITÉS RÉALISÉES ET DES OBJECTIFS ATTEINTS
Malgré le contexte particulier des deux dernières années, le bilan des crimes contre la propriété a connu une excellente année, avec le plus bas total en 5 ans. Le CSP est donc satisfait du travail réalisé.

[1] Des moyens de sensibilisation des membres ont eu lieu dans le passé et ont pris fin en septembre 2017. Bien que lors des moyens de sensibilisation, les activités policières aient été réalisées sur le terrain et colligées par une méthode alternative, la comparaison des statistiques de poste avec le rapport annuel de l'année 2017-2018 doit être faite avec prudence.

RAPPORT ANNUEL D'ACTIVITÉS

POSTE DE LA MRC D'ARGENTEUIL

DE LA SÛRETÉ DU QUÉBEC

DU 1ER AVRIL 2021 AU 31 MARS 2022

MOT DU RESPONSABLE DE POSTE

C’est avec plaisir que je vous présente le rapport annuel d'activités du poste de la MRC d'Argenteuil de la Sûreté du Québec pour l'année financière 2021-2022. Conformément à nos engagements ainsi qu’aux priorités déterminées par le CSP, le déploiement de nos actions se poursuit sur l’ensemble du territoire couvert.

Vous retrouverez notamment dans ce rapport, les activités réalisées en lien avec les priorités locales ainsi que les statistiques relatives à la sécurité routière, aux règlements municipaux, aux événements criminels et finalement, celles au traitement des cartes d’appel.

Ce rapport et ses résultats vous permettront d’assurer le suivi de la performance des services de la Sûreté du Québec.

Sergent Carlos Medeiros, Responsable de poste (i)
Poste de la MRC d’Argenteuil

PRIORITÉS LOCALES[2]

Voici les priorités locales identifiées par le CSP pour l'année 2021-2022 et le bilan des activités réalisées.

Priorité 1 : Poursuivre l'application du plan d'action en prévention de la criminalité

DESCRIPTION DES ACTIVITÉS	COMMENTAIRES	NB ACTIVITÉS
Tables / Comités / Autres - Violence ***(Axe 1)***	Nombre de rencontres, avec la participation de nos membres, liées à la violence conjugale et familiale.	3
Interventions et activités de prévention ***(Axe 1)*** *	Conférences et actions de sensibilisation chez les jeunes et leurs parents, sur les thèmes suivants : violence, criminalité, relations/fréquentations saines.	31
Tables / Comités / Autres - Santé mentale ***(Axe 3)***	Nombre de rencontres, avec la participation de nos membres, en lien avec la santé mentale.	6

Priorité 2 : Poursuivre les interventions auprès des jeunes et des aînés

DESCRIPTION DES ACTIVITÉS	COMMENTAIRES	NB ACTIVITÉS
Interventions auprès des aînés *	Présences familières et implications communautaires, incluant des activités de prévention à la fraude et la maltraitance.	10
Tables / Comités / Autres - aînés ***(Axe 2)***	Nombre de rencontres avec la participation de nos membres, en lien avec les aînés.	4
Interventions auprès des jeunes *	Présences familières et implications communautaires auprès des jeunes, incluant la sensibilisation en lien avec la consommation ou le trafic de drogues et d'alcool. ***(Axe 4)***.	48
Tables / Comités / Autres - jeunes	Nombre de rencontres avec la participation de nos membres à la Table Jeunesse / Adulte.	13

* *Détails des interventions dans les sections « Activités de prévention » et « Activités communautaires ».*

Priorité 3 : Poursuivre les efforts en matière de lutte contre les crimes à la propriété

DESCRIPTION DES ACTIVITÉS	COMMENTAIRES	NB ACTIVITÉS
Patrouilles familières, afin d'accroître la visibilité policière	Patrouilles dans les secteurs commerciaux.	1 520
	Patrouilles dans les secteurs résidentiels et les parcs.	568
	Patrouilles dans les secteurs scolaires, publics et municipaux.	369
Patrouilles stratégiques	Patrouilles ciblées dans les secteurs identifiés avec de la criminalité.	759
Interventions en lien avec la criminalité	92 véhicules interceptés et 19 sujets identifiés dans les secteurs ciblés.	111
Activités de prévention / sensibilisation / communication	Toutes activités de prévention en lien avec les crimes contre la propriété et l'amélioration du sentiment de sécurité. ***(Axe 5)*** *(ex. : distribution de dépliants dans les secteurs isolés; surveillance et sensibilisation pour les vols dans les voitures, bateaux, remises; diffusion de communiqués; kiosque d'informations; service de burinage; etc.)*	27

[2] Des moyens de sensibilisation des membres ont eu lieu dans le passé et ont pris fin en septembre 2017. Bien que lors des moyens de sensibilisation, les activités policières aient été réalisées sur le terrain et colligées par une méthode alternative, la comparaison des statistiques de poste avec le rapport annuel de l'année 2017-2018 doit être faite avec prudence.

DEMANDES PONCTUELLES DES ÉLUS ET DES CITOYENS

Voici les demandes ponctuelles des élus et des citoyens qui ont été adressées à la Sûreté au cours de la dernière année.

DESCRIPTION DES DEMANDES (ACTION* V, T, C)		COMMENTAIRES	NB REQUÊTES
Infraction à la santé publique et nuisances au Fiddler Lake, à Mille-Isles	C	Plusieurs présences avec près de 50 constats d'infraction à la santé publique. (rassemblement)	1
Excès de vitesse sur l'avenue de la Providence, à Lachute.	C	25 opérations effectuées, avec 27 constats émis (dont 20 vitesses) et 12 personnes interpelées.	1
Silencieux non-conformes dans le secteur Tessier / Bédard / Henry, à Lachute	C	23 opérations effectuées, avec 36 constats émis (dont 31 pour silencieux non-conformes) et 1 personne interpelée.	1
Excès de vitesse et non-respect des arrêts ou traverses pour piétons, dans les rues Béthany, Robert, Catherine et Principale, à Lachute	C	50 opérations effectuées, avec 21 constats émis (dont 7 vitesses) et 30 personnes interpelées.	3
Excès de vitesse dans la zone scolaire, rue Grâce (entre Barron et Mary), à Lachute	C	45 opérations effectuées, avec 25 constats émis (dont 19 vitesses) et 16 personnes interpelées.	1
Stationnement interdit sur le chemin Rivière-Rouge, à Grenville-sur-la-Rouge	C	22 interventions effectuées, avec 10 constats émis, 40 personnes interpelées et 3 véhicules interceptés.	1
Flânage et bouteilles de bière cassées dans le parc de la rue Tri-Jean, à Grenville.	C	17 opérations effectuées, avec 11 véhicules interceptés, 9 personnes interpelées, 1 arrestation et 4 constats émis.	1

***LÉGENDE**

(V) En validation : Requêtes reçues et en période d'évaluation afin de confirmer si elles sont fondées ou non et si elles nécessitent des interventions spécifiques.

(T) En traitement : Requêtes validées et fondées pour lesquelles des activités sont effectuées afin de régler la problématique visée (ex. : patrouilles, surveillances, radar, etc.).

(C) Clos : Requêtes qui sont résolues à la suite des activités effectuées ou qui sont non fondées.

PRÉVENTION

Toujours en réponse aux besoins et aux réalités locales, les postes de la Sûreté tiennent des activités de prévention dans l'ensemble des municipalités qu'ils desservent, c'est-à-dire des mesures proactives et non pénales, qui ont pour but spécifique de réduire la criminalité en agissant sur les facteurs qui la déterminent, sur les circonstances et l'environnement dans lesquels sont commis les délits.

La grande majorité des activités de prévention se tiennent au quotidien, dans le cadre des interventions de l'ensemble des patrouilleurs. Voici les principales activités de prévention réalisées au cours de la dernière année :

Activités de prévention réalisées au cours de l'année

DESCRIPTION DES ACTIVITÉS	COMMENTAIRES	NB ACTIVITÉS
Conférences - Présentations - Ateliers	- 18 conférences sur l'intimidation, la violence, le sextage le consentement et les médias sociaux dans les écoles primaires St-André (St-André-d'Argenteuil), Bouchard (Brownsburg-Chatham), ainsi que St-Alexandre, l'Oasis, St-Julien et Laurentian Elementary (Lachute). - Conférence sur les dangers face aux inconnus, au camp de jour de Saint-André-d'Argenteuil. - 3 ateliers du programme Unité sans violence, à l'école St-Martin de Grenville. - 3 conférences sur les formes de violences, à l'école primaire St-Alexandre et l'Oasis (Lachute). - Conférence sur la cyber criminalité et SOS violence auprès des partenaires de la MRC. - Atelier « C'est quoi l'affaire » au camp de jour de Lachute, au parc Ayers. (cadets) - Atelier « Cyber Sûreté » à la maison des jeunes de Lachute. (cadets) - 2 conférences au Médaillon d'Or (fraude et maltraitance), en plus de 4 remises de dépliants / bottin des aînés aux résidents et personnes âgées rencontrées. (cadets) - 4 conférences sur l'intimidation, le consentement, le sextage et les dangers sur les réseaux sociaux, au camp de jour et à la maison des jeunes de Lachute, ainsi qu'à la maison des jeunes de Brownsburg-Chatham. (cadets)	38

DESCRIPTION DES ACTIVITÉS	COMMENTAIRES	NB ACTIVITÉS
Prévention et sensibilisation *(excluant les actions en atténuations des impacts)*	- Activité de prévention à la fraude téléphonique auprès de 10 commerçants de Lachute. - Transmission d'un avis aux partenaires sur les nouvelles tactiques de sextorsion, signalées à cyberaide.ca. - 2 activités de sensibilisation avec des citoyens de Lachute à l'Encan, en lien avec la maltraitance des aînés ou le vol dans les véhicules. (cadets) - Activité de sensibilisation sur la prudence sur le net, à des jeunes de l'école primaire St-Julien, au parc Baron. (cadets) - 5 activités de sensibilisations aux conséquences de la consommation de drogues auprès de jeunes. (cadets) - Distributions de dépliants pour prévenir les vols dans les voitures et la fraude, au marché aux puces de Lachute (2) et aux commerçants (4). (cadets) - Distribution de dépliants pour prévenir les vols et introductions par effraction dans le secteur de l'Île-aux-chats, à St-André-d'Argenteuil. (cadets) - Sensibilisation auprès des travailleurs d'un chantier à Lachute pour éviter de laisser traîner des outils/matériaux, car plusieurs vols récents dans le secteur. (cadets) - Remise de dépliants sur l'entreposage légal des armes à feu, lors de l'exposition des collectionneurs d'armes au marché aux puces de Lachute. (cadets) - 14 visites aux débarcadères et marinas de Lachute, Grenville, Grenville-sur-la-Rouge et Brownsburg-Chatham. Remise de dépliants aux plaisanciers, sur les équipements nautiques, la prévention du vol et la consommation d'alcool ou drogues. (cadets) - Diffusion d'un communiqué aux différents partenaires, à l'effet que la présence policière sera intensifiée durant les fêtes nationales. - Diffusion d'un communiqué aux différents partenaires pour rappeler l'importance de signaler une activité illégale de manière anonyme, via le programme Échec au crime. - Rencontre des étudiants de la polyvalente Lavigne, à Lachute et diffusion d'une vidéo sur le confinement barricadé. - Rencontre de sensibilisation auprès d'un élève de l'école primaire St-André, à Saint-André-d'Argenteuil, concernant son comportement impulsif et violent avec les autres. - Rencontre de sensibilisation pour un groupe d'étudiants de la polyvalente Lavigne à Lachute, concernant la *Loi sur le système de justice pénale pour adolescents* (LSJPA), les sexto, les menaces de mort et l'intimidation. - Rencontre de sensibilisation auprès d'un élève de l'école primaire l'Oasis, à Lachute, concernant l'utilisation de la violence pour régler ses conflits.	38
Sécurité routière	- Activités de prévention pour le transport scolaire aux écoles primaires St-Julien, St-Alexandre et l'Oasis. - Diffusion d'un communiqué sur la sécurité lors de la rentrée scolaire et présence dans les écoles primaires à la sortie des élèves. - Présentation des règles de sécurité pour l'Halloween à des classes de maternelle et primaire à St-Philippe et Bouchard (Brownsburg-Chatham et à l'Oasis (Lachute). - Escorte pour une activité de vélo à l'école l'Oasis de Lachute. - Activité de vérification de siège d'auto pour bébés et bambins, avec de nouveaux parents, au poste de la MRC Argenteuil. - Activité de Génivélo à l'école primaire Bouchard, dans un CPE de St-André-d'Argenteuil, ainsi que dans un camp de jour de Lachute, Grenville et St-André-d'Argenteuil (cadets). - Remise de dépliants sur la sécurité à moto, à Lachute (cadets) - Diffusion du communiqué *« Pour des déplacements sécuritaires, pensez à partager la route! »* aux municipalités.	16

POLICE DE PROXIMITÉ

La Sûreté du Québec s'est formellement engagée dans une approche professionnelle de type communautaire. Cette philosophie de travail comprend les cinq grands principes suivants :

- La présence familière;
- La qualité du service aux citoyens;
- Le partenariat avec la population;
- La consultation de la clientèle;
- La résolution de problèmes.

Cette section présente les principales activités réalisées par l'approche de police de proximité.

Présence familière et parrainage

À la Sûreté du Québec, la présence familière s'exprime par le programme de parrainage des municipalités.

Voici les principales activités de parrainage (qui visent la création de liens privilégiés avec les acteurs clés de la municipalité) ayant pour objectif la capacité d'être proactif dans la résolution de problématiques en matière de sécurité publique. Ces activités sont en lien avec les priorités locales identifiées par le CSP.

DESCRIPTION DES ACTIVITÉS	COMMENTAIRES	NB ACTIVITÉS
Rencontres de parrainage	Interactions avec les élus et la direction générale des municipalités.	93
	Interactions avec les acteurs clés des municipalités.	136
Rencontres avec les partenaires *(Participation à des comités autres que ceux identifiés dans les priorités locales)*	- Participation à 7 comités avec les intervenants terrain d'Argenteuil pour discuter de la situation de certaines personnes dans le but de les aider en soutien et services. - Participation à 4 comités œuvrant auprès de la clientèle itinérante. - Participation à 2 comités de circulation de Lachute. - Participation au comité du PIC (processus d'intervention concertée) avec divers partenaires. - Participation au Salon virtuel des organismes communautaires d'Argenteuil et présentation des services. - Rencontre avec les intervenants de l'organisme Prévoyance envers les aînés pour une stratégie de prévention sur les cas d'abus financiers. - Rencontre avec partenaires pour développer un programme de prévention sur la consommation de drogues destiné aux jeunes des écoles secondaires, financé par la Société québécoise du cannabis (SQDC).	17

Résolution de problèmes

L'approche stratégique en résolution de problèmes (ASRP) permet d'associer des incidents autrement traités un par un, d'en dégager une compréhension globale et de rechercher des solutions durables, le tout en ayant recours aux partenaires et aux ressources des milieux affectés par des problématiques communes.

Voici les incidents traités par l'approche stratégique en résolution de problèmes au cours de la dernière année :

DESCRIPTION ET COMMENTAIRES
En octobre 2021, la ville de Brownsburg-Chatham demande une mise à jour des démarches en cours concernant le secteur Greece's Point, qui fait déjà l'objet d'un suivi par la Sûreté et le ministère du Transport (MTQ) depuis 2020. Depuis avril 2021, un radar pédagogique est installé (avec la collaboration de la Sûreté) et diverses mesures sont en étude par le MTQ, dont la modification du marquage, l'ajout de signalisations, et la réduction de la vitesse (de 50 km/h à 40 km/h). En plus d'appuyer ces démarches, la Sûreté a considérablement augmenté les opérations en sécurité routière dans ce tronçon, avec 2 fois plus de constats émis en 2021 que la moyenne des 3 années antérieures (128 en 2021 vs une moyenne de 60 pour 2018 à 2020).

Programme de cadets

Le Programme de cadets fait partie intégrante de l'offre de service de la Sûreté. Basé sur le modèle de la police de proximité, il met en avant le rapprochement avec la population dans le développement et le maintien d'un milieu de vie sûr et paisible. Ceci permet d'assurer une présence supplémentaire de la Sûreté pendant la période estivale, tout en favorisant la proximité avec les citoyens.

Les responsables de poste, de concert avec les élus, participent à la planification des tâches des cadets en indiquant leurs besoins et en ciblant les endroits où la présence de ceux-ci serait la plus bénéfique.

Voici les principales activités qui ont été effectuées par les cadets au cours de la dernière année.

DESCRIPTION DES ACTIVITÉS	COMMENTAIRES	NB ACTIVITÉS
Patrouilles à pied et à vélo	Surveillances effectuées dans les parcs, les terrains de camping, les centres-villes, près des commerces, aux abords des quais / marinas, etc.	513
Prévention et relations communautaires	Participation à des activités de prévention ou communautaires (remise de dépliants, sensibilisation en sécurité routière, visite de commerçants, etc.)	62

Activités communautaires réalisées au cours de l'année

Cette section présente les activités communautaires dans lesquelles les membres du poste se sont impliqués au cours de la dernière année.

DESCRIPTIONS	COMMENTAIRES	NB ACTIVITÉS
Événements avec une présence ou participation policière	- 7e édition de la collecte de sang, à la polyvalente Lavigne de Lachute. - Participation à un dîner-causerie entre intervenants des différents comités concernant l'importance de notre santé mentale. - Présence pour 6 distributions alimentaires hebdomadaires du Centre d'Entraide d'Argenteuil. - Présence familière auprès de pêcheurs et familles au parc du Lac Beattie. - Présences des cadets auprès de jeunes et familles au camping de St-André-d'Argenteuil et Brownsburg-Chatham; lors d'un tournoi de soccer au parc de Lachute; lors d'un tournoi de balle à Grenville; aux camps de jour de Lachute, Grenville et Wentworth; ainsi qu'à la collecte de fonds de la maison des jeunes de Brownsburg-Chatham. - Présences des cadets à la cérémonie de graduation de la polyvalente Lavigne et Laurentian High School. - Participation des cadets à 2 activités de vélo en famille, soit au parc Roland-Cadieux à Brownsburg-Chatham, ainsi qu'au « Big Red » à Harrington. - Participation au Marché de Noël de Brownsburg-Chatham, situé au camping des Outaouais avec plusieurs exposants. - Présence à l'activité Défi Coureur des Bois, à Gore. - Participation à la conférence de presse pour le lancement de la Forêt des anges (collecte de cadeaux pour les familles démunies, via le centre d'Entraide)	24
Événements ou activités avec la présence de la mascotte Polixe ou Kiosque d'information	- Présentation du travail de policier au Centre d'entraide d'Argenteuil (avec les cadets), dans un camp de jour de Saint-André-d'Argenteuil, à 2 jeunes filles de Lachute, et dans 2 garderies en milieu familial de Lachute. - Présentation du véhicule patrouille et métier policier à une personne handicapée, ainsi qu'un citoyen dans le centre-ville de Lachute. - Kiosque d'information (prévention sur vols, alcool, équipements, etc.) à la marina de Brownsburg-Chatham et Grenville. - Kiosque d'information lors de la fête municipale de Mille-Isles et Grenville. - Kiosque de prévention sur le vol et service de burinage d'objets de valeur, au camping de Brownsburg-Chatham. - Kiosque d'information avec partenaires sur la fraude envers les aînés et remise de dépliants aux commerçants dans le centre-ville de Lachute.	13

STATISTIQUES OPÉRATIONNELLES

Cette section est consacrée aux statistiques de :

- Sécurité des réseaux de transport
- Règlements municipaux
- Cartes d'appel
- Criminalité

Les résultats qui vous sont présentés dans cette section vous permettront d'apprécier tout particulièrement la performance de la Sûreté au cours de la dernière année.

Afin de mettre ces données en perspective et d'en analyser l'évolution, vous pouvez également les comparer avec les données des quatre dernières années.

De plus, afin d'en faciliter l'analyse, ces données vous sont présentées à l'aide de deux types de graphiques.

Chacun des graphiques de type « *histogramme* » indique les résultats pour les cinq dernières années. Une ligne trace la moyenne des quatre dernières années.

Ces graphiques permettent aussi de situer les résultats de la dernière année par rapport à la **zone d'écart moyen**. L'écart moyen est calculé à partir de la moyenne des différences entre les données de chacune des années par rapport à la moyenne des quatre dernières années. Visuellement, il s'agit de la zone comprise entre les lignes « écart + » et « écart - ». Les résultats qui s'éloignent de cette zone méritent une attention particulière du CSP.

Des graphiques circulaires, ou de type « *pointe de tarte* », accompagnent également des histogrammes afin d'illustrer plus précisément la répartition des catégories d'événements plus préoccupants.

Notez que les données de cette section concernent l'ensemble du territoire couvert par les effectifs du poste de la MRC d'Argenteuil. Les résultats pour chacune des municipalités vous sont présentés en annexes.

Un écart aux données présentées dans les rapports annuels précédents peut être attribuable à la modification du statut ou à l'évolution d'un dossier après la production du rapport annuel.

À surveiller : Depuis le mois de juin 2017, certains postes MRC ont été convertis en postes mixtes et gèrent désormais aussi le travail fait sur les autoroutes. Ce changement a pour conséquence d'ajouter les statistiques autoroutières à même celles de la MRC et donc d'affecter possiblement à la hausse les données statistiques (par exemple les constats provinciaux, les collisions, la criminalité et les cartes d'appel). Les données n'étant pas dissociables pour le moment, cette mise en garde sera valide jusqu'à ce qu'une solution soit trouvée.

La sécurité des réseaux de transport

Tableau 1 Nombre de collisions et d'interventions couvertes sur le territoire

		2017-2018	2018-2019	2019-2020	2020-2021	2021-2022
Collisions						
	Collisions mortelles	4	1	6	4	2
	Collisions avec blessés graves	8	2	7	9	5
	Collisions avec blessés légers	169	118	157	105	145
	Autres collisions avec blessés [1]	0	1	0	0	0
	Collisions matérielles	581	670	603	431	479
	Sous-total :	**762**	**792**	**773**	**549**	**631**
Interventions						
	Avertissements nautiques	103	89	51	51	156
	Capacités affaiblies	76	84	100	74	87
	Autres crimes [2]	146	160	149	106	99
	Constats provinciaux	2 643	2 484	2 626	2 737	2 467
	Constats municipaux	1 559	2 382	2 341	3 069	2 479
	AVVR [3]	27	38	30	73	49
	Avertissements	1 348	1 510	1 183	1 016	667
	Sous-total :	**5 902**	**6 747**	**6 480**	**7 126**	**5 996**

1 La catégorie « Autres collisions avec blessés » comprend les cas survenus hors des chemins publics.

2 La catégorie « Autres crimes » comprend les cas de conduite dangereuse, de poursuite, de délit de fuite, de conduite de véhicule routier pendant une interdiction (de conduire).

3 Avis de vérification d'un véhicule routier.

Évolution du nombre de collisions au cours des dernières années depuis le 1er avril

Graphique 1 : Collisions

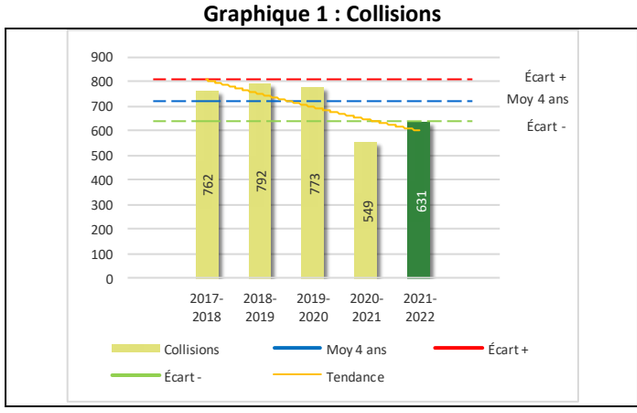

Graphique 2 : Catégories de collision

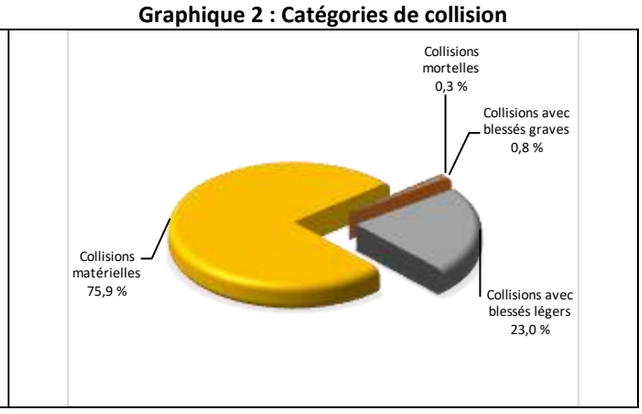

Collisions

Le graphique 1 permet de constater une tendance particulièrement stable du bilan routier au cours des trois années précédant la pandémie mondiale. En effet, on constate une baisse considérable en 2020-2021, et le total des collisions de l'année courante, qui est de 631, se situe encore en dessous de l'écart moyen inférieur. Le bilan des collisions de l'année courante démontre donc un certain retour à la normale, qui est d'ailleurs en accord avec la tendance observée au Québec.

Depuis 2020-2021, la variation la plus importante se situe au niveau des collisions matérielles qui affichent une baisse par rapport aux années précédentes. Cette amélioration est largement attribuable à l'achalandage réduit sur les réseaux de transport. Il s'agit donc d'une autre année atypique pour le bilan routier dans son ensemble. Il est à prévoir, à long terme, que ce type de collision s'ajuste à la moyenne observée dans les années antérieures pour la MRC.

Évolution du nombre d'interventions au cours des dernières années

Graphique 3 : Interventions

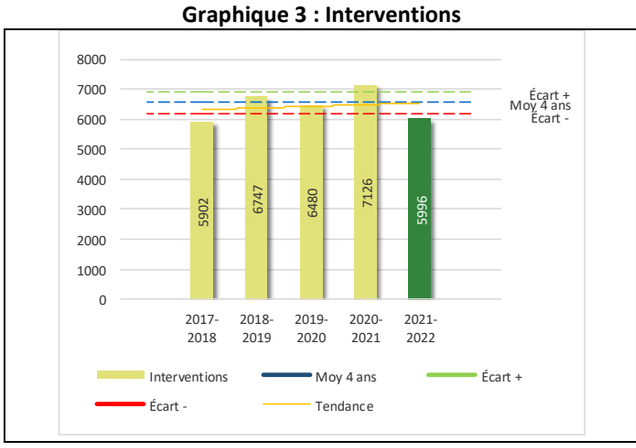

Graphique 4 : Catégories d'intervention

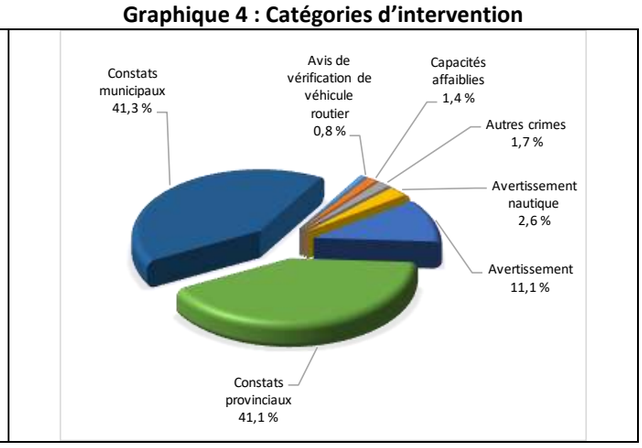

Interventions

Le graphique 3 présente une diminution du nombre d'interventions réalisées au cours de l'année courante par rapport aux années précédentes. Les résultats de l'année courante se situent en dessous de l'écart inférieur, ce qui signifie que les résultats accusent un recul statistiquement significatif par rapport au bilan des quatre dernières années de la MRC.

La variation la plus importante se situe au niveau des avertissements qui affichent une importante diminution de 597 par rapport à la moyenne des quatre années précédentes (1 264). Ces résultats contredisent la tendance observée dans les années antérieures pour la MRC. Il est donc à prévoir, que les résultats s'ajustent à la moyenne dans les années à venir.

Graphique 5 : Constats totaux au cours des dernières années

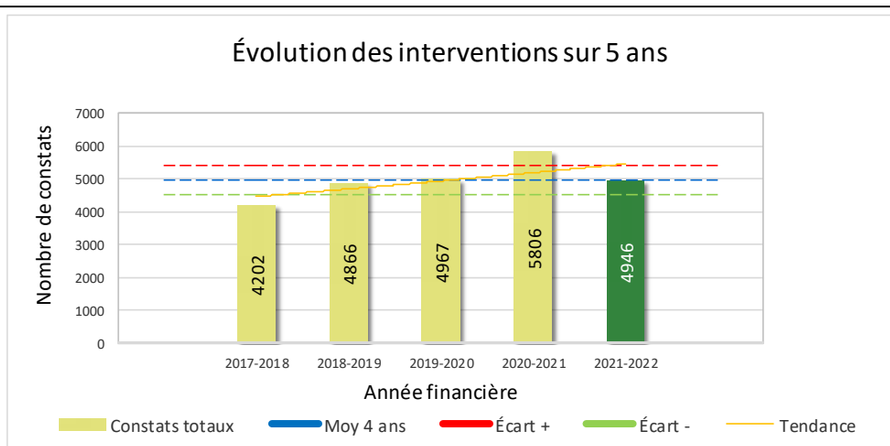

Le graphique 5 présente l'évolution du nombre de constats totaux émis sur le territoire (provinciaux et municipaux). En excluant l'année atypique de 2020-2021, fortement influencée par la hausse des interventions liées à la pandémie, on constate que les résultats de l'année en cours sont dans la moyenne par rapport aux années antérieures. Il est à prévoir que ce type d'interventions se maintienne dans la zone d'écart moyen pour la MRC.

Règlements municipaux

Tableau 2 Nombre de constats émis pour des infractions aux règlements municipaux sur le territoire

Domaine	2017-2018	2018-2019	2019-2020	2020-2021	2021-2022
1) Alarmes[1]	0	0	0	0	0
2) Vente	0	0	1	0	0
3) Circulation[2]	158	345	316	271	328
4) Paix, bon ordre et sécurité publique	79	62	58	99	123
5) Nuisance	25	31	31	29	20
Total :	**262**	**438**	**406**	**399**	**471**

1 Les « Alarmes » du Tableau 2 font référence à des constats municipaux émis en vertu de la règlementation existante suite à des déplacements non fondés; tandis que les « Alarmes » du Tableau 3 sont des alarmes relayées par un central au CGA donnant lieu à un déplacement, mais pas nécessairement à un constat.

2 Types d'infraction de la circulation : endroits interdits, virages en « U », avertissement sonore, crissement des pneus, courses, et autres infractions impliquant des piétons, des animaux, des véhicules lourds, des véhicules d'urgence, etc.

Le nombre de constats émis pour des infractions aux règlements municipaux a connu une augmentation au cours de la dernière année. Les policiers ont émis un total de 471 constats.

Évolution du nombre de constats émis pour des infractions aux règlements municipaux pour l'année courante

Graphique 6 : Règlements municipaux

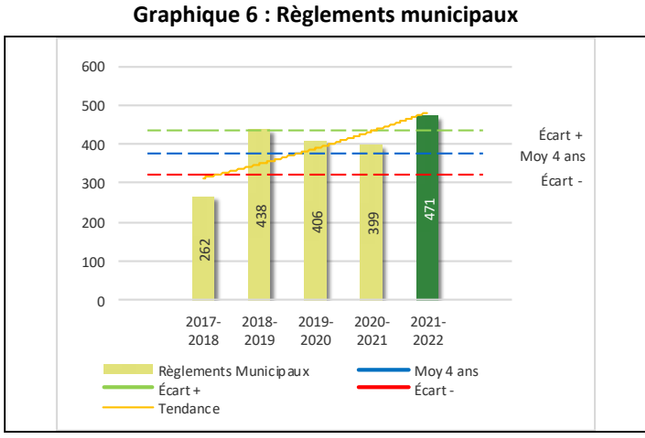

Graphique 7 : Catégories d'intervention

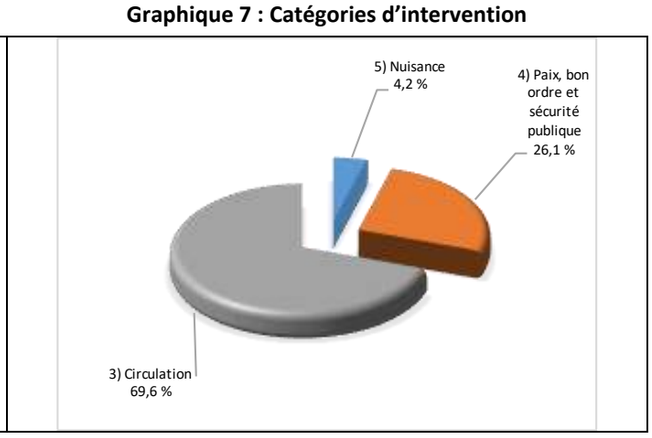

Le graphique 6 démontre que le nombre de constats municipaux émis cette année est supérieur au nombre moyen de constats émis depuis les quatre dernières années.

Les résultats de l'année courante se situent au-dessus de l'écart supérieur. Les résultats présentent une amélioration statistiquement significative par rapport au bilan des quatre dernières années de la MRC.

Cartes d'appel

Depuis le 1er décembre 2021, une nouvelle priorité a été ajoutée, soit la priorité 0. Il est donc possible qu'une baisse du total des cartes d'appel de priorité 1 soit observée.

Les définitions des priorités sont les suivantes :

- **Priorité 0**
  Événement ***critique à très haut risque*** pour la sécurité des personnes et nécessitant une ***intervention policière immédiate***.
- **Priorité 1**
  Événement ***à risque*** ou nécessitant une ***intervention policière rapide***.
- **Priorité 2**
  Événement ***sans risque*** pour la sécurité des personnes et pour lequel ***l'intervention policière est différée, avec déplacement*** policier, sur rendez-vous ou après avoir répondu aux événements P0 ou P1 en cours.
- **Priorité 3**
  Événement ***sans risque*** pour la sécurité des personnes et pour lequel ***l'intervention policière est différée, sans déplacement*** policier, sur rendez-vous téléphonique avec un membre du Centre de réponse aux citoyens (CRC) ou avec un patrouilleur; ou bien par déplacement du citoyen au poste de la Sûreté.

Tableau 3 Nombre de cartes d'appel sur le territoire au cours de l'année

	2017-2018	2018-2019	2019-2020	2020-2021	2021-2022
Priorité 0					101
Priorité 1	3 114	3 682	3 973	3 624	3 459
Priorité 2	3 833	3 594	3 878	4 046	4 191
Priorité 3	844	966	894	955	1 112
Total :	**7 791**	**8 242**	**8 745**	**8 625**	**8 863**

	Nb	%	Nb	%	Nb	%	Nb	%	Nb	%
Alarmes[1]	1 101	14%	1 121	14%	1 013	12%	734	9%	777	9%

1 Les « Alarmes » du Tableau 2 font référence à des constats municipaux émis en vertu de la règlementation existante suite à des déplacements non fondés; tandis que les « Alarmes » du Tableau 3 sont des alarmes relayées par un central au CGA donnant lieu à un déplacement, mais pas nécessairement à un constat.

Le tableau 3 des cartes d'appel trace le portrait des données de l'année courante par catégories. Par rapport à l'année précédente, le nombre total de cartes d'appel a augmenté de 238.

Évolution du nombre de cartes d'appel au cours des dernières années

Graphique 8 : Nombre de cartes d'appel

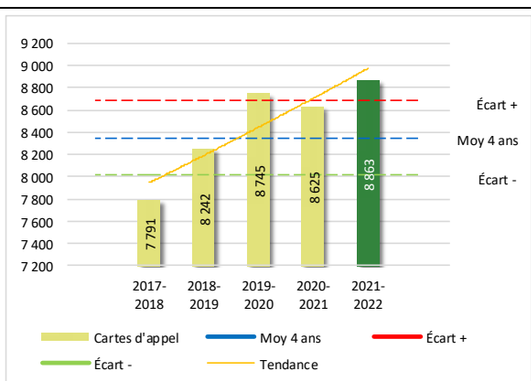

Graphique 9 : Types de priorité de cartes d'appel

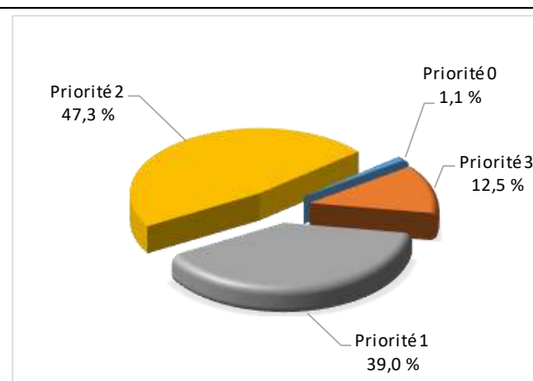

Le graphique 8 illustre la fluctuation du nombre total de cartes d'appel au cours des cinq dernières années. Nous constatons que le nombre de cartes d'appel enregistré pour cette année se situe au-dessus de la moyenne.

Le graphique 9 indique que les cartes d'appel de priorité 2 sont les plus nombreuses à être enregistrées pour cette année.

La criminalité

Tableau 4 Nombre de crimes contre la personne sur le territoire au cours de l'année

1000- Crimes contre la personne [1]	2017-2018	2018-2019	2019-2020	2020-2021	2021-2022
Infractions entraînant la mort	2	0	5	3	1
Agressions sexuelles	44	62	45	52	71
Voies de fait	336	312	345	299	359
Vols qualifiés	10	8	3	1	1
Autres crimes contre la personne [2]	203	222	219	235	283
Crimes contre la personne :	**595**	**604**	**617**	**590**	**715**

1 La section « Crimes contre la personne » présente le nombre de victimes d'actes criminels. Les sections suivantes présentent le nombre de dossiers opérationnels.

2 À titre informatif, les « Autres crimes contre la personne » incluent les cas d'enlèvement, de séquestration, d'extorsion, de profération de menaces, d'intimidation, etc.

Évolution du nombre de crimes contre la personne au cours des dernières années

Graphique 10 : Nombre de crimes contre la personne

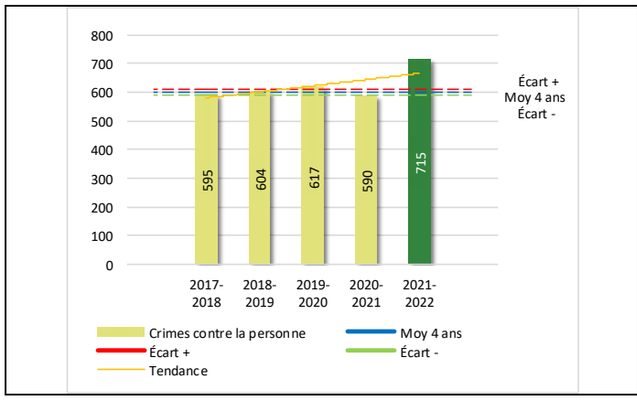

Graphique 11 : Catégories de crime contre la personne

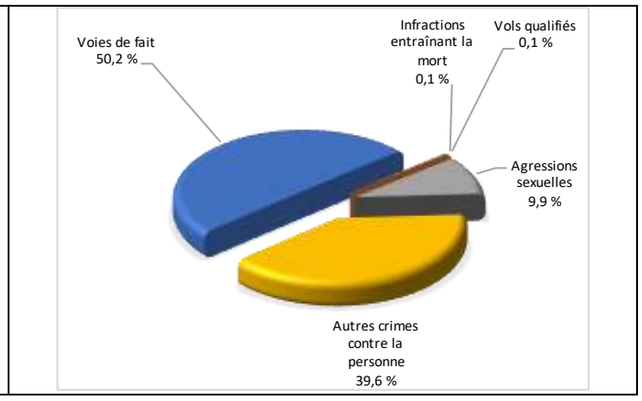

Le graphique 10 présente le nombre de crimes contre la personne au cours des cinq dernières années. Nous constatons que la donnée de cette année se situe au-dessus de la moyenne.

Les résultats de l'année courante se situent au-dessus de l'écart supérieur et accusent un recul statistiquement significatif par rapport au bilan des quatre dernières années de la MRC. Cette tendance est toutefois observée ailleurs et est indirectement attribuable au contexte de pandémie.

Le graphique 11 spécifie le nombre d'événements pour chacune des catégories des crimes contre la personne. Nous remarquons alors que les voies de fait sont le type de crimes le plus fréquent pour cette année.

Tableau 5 Nombre de crimes contre la propriété sur le territoire au cours de l'année

2000- Crimes contre la propriété	2017-2018	2018-2019	2019-2020	2020-2021	2021-2022
Incendies criminels	27	24	26	25	14
Introductions par effraction	180	179	163	103	77
Vols simples	218	246	287	272	229
Vols de véhicule	112	116	114	55	69
Recels	8	26	16	12	10
Fraudes	60	91	88	120	140
Méfaits	106	137	155	209	160
Crimes contre la propriété :	**711**	**819**	**849**	**796**	**699**

Évolution du nombre de crimes contre la propriété au cours des dernières années

Graphique 12 : Nombre de crimes contre la propriété

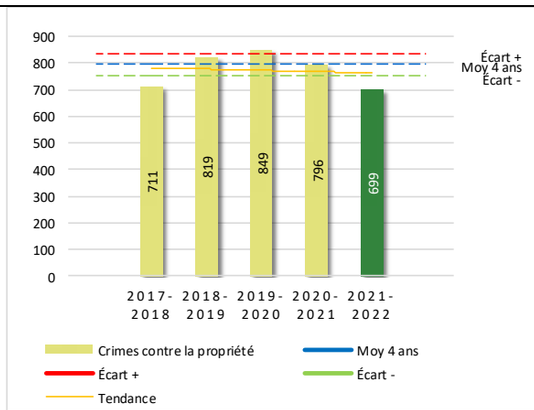

Graphique 13 : Catégories de crime contre la propriété

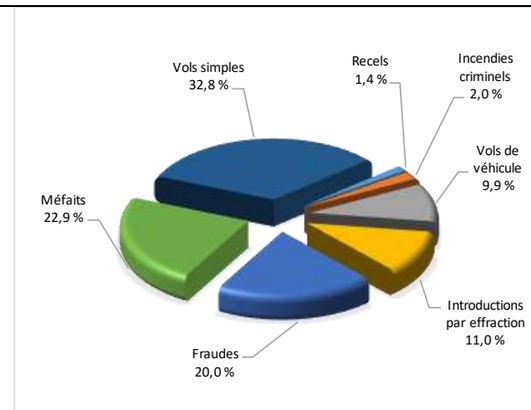

Le graphique 12 présente les crimes contre la propriété des cinq dernières années.

Les résultats de l'année courante se situent en dessous de l'écart inférieur et présentent une amélioration statistiquement significative par rapport au bilan des quatre dernières années de la MRC.

Le graphique 13 indique le nombre d'événements pour chacune des catégories de crimes contre la propriété. Nous remarquons alors que les vols simples sont le type de crimes le plus fréquent au cours de l'année.

Tableau 6 Autres criminalités et interventions sur le territoire au cours de l'année

	2017-2018	2018-2019	2019-2020	2020-2021	2021-2022
Autres criminalités					
3000- Autres infractions au Code criminel [1]	232	220	218	184	196
4000 5000 - Loi régl. drogues et stupéfiants	112	71	47	62	71
6000- Infractions aux autres lois fédérales	3	1	0	8	3
7000- Infractions aux lois provinciales	87	51	132	147	79
Autres criminalités :	**434**	**343**	**397**	**401**	**349**
Activités policières					
A- Assistances	82	106	216	375	323
B- Permis	7	25	10	8	15
E- Enquêtes	351	338	412	464	444
F- Événements relatifs à la RACJ [2]	49	82	145	89	68
P- Objets perdus ou trouvés	37	40	40	29	37
R- Interventions policières [3]	661	612	1 016	1 149	1 253
V- Véhicules retrouvés ou remisés	89	56	81	99	79
X- Interpellation, observation et autre	92	154	171	156	131
Activités :	**1 368**	**1 413**	**2 091**	**2 369**	**2 350**
Total criminalité et activités :	**3 108**	**3 179**	**3 954**	**4 156**	**4 113**

1 La catégorie « Autres infractions au *Code criminel* » comprend différentes infractions telles : utilisation de monnaie contrefaite, avoir troublé la paix, évasion d'une garde légale, action indécente, production et distribution de pornographie juvénile, voyeurisme, leurre au moyen d'un ordinateur, appel téléphonique indécent, menace, incitation publique à la haine, etc.

2 La Régie des alcools, des drogues et des jeux.

3 La catégorie « Interventions policières » comprend notamment les cas suivants : plainte de bruit, chicane de famille, service d'ordre, escorte de véhicule, affaire civile, transfert de détenu et de personne en crise, assistance au public, prise d'empreintes digitales, personne en détresse, etc.

GRAPHIQUE 14 : INTRODUCTIONS PAR EFFRACTION AU COURS DE L'ANNÉE

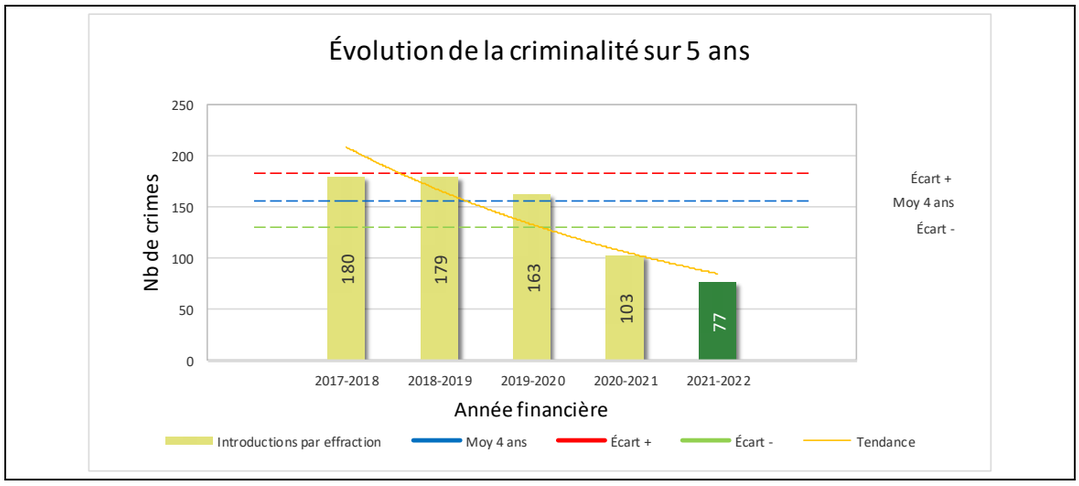

Le graphique 14 démontre que le nombre d'introductions par effraction de cette année est largement inférieur au nombre moyen de 156 des quatre dernières années.

Ce type de crime présente une amélioration statistiquement significative par rapport aux années antérieures et représente le meilleur bilan en cinq ans. Sans surprise, cette baisse est également attribuable au contexte actuel, dont les mesures de confinement et la hausse du télétravail, faisant en sorte que les citoyens sont demeurés davantage à la maison.

OPS VULCAIN – COVID-19

L'année 2020-2021 a été marquée par la pandémie mondiale de la COVID-19.

Les impacts de celle-ci ont été nombreux sur l'ensemble de la population et également sur le travail des policiers. Ces derniers ont fait preuve d'une adaptation constante en fonction des paliers d'alerte en vigueur du Gouvernement du Québec. En effet, depuis mars 2020, la Sûreté du Québec gère les différentes étapes de cette crise en étroite collaboration avec la Santé publique et de nombreux autres partenaires.

Cette section présente les différentes interventions réalisées dans le cadre de l'OPS Vulcain au cours de la dernière année.

- 489 actions en mesure d'atténuation des impacts, visant notamment :
  - l'application du confinement des régions (barrages et contrôles routiers)
  - le respect de la distanciation sociale et le port du masque
  - le respect du couvre-feu et des mesures d'isolement des voyageurs
  - la surveillance dans les secteurs achalandés (commerces, sites de vaccination, parcs, campings, etc.)
  - l'assistance aux partenaires et aux commerçants durant les phases de réouverture

- 2 800 interactions avec des citoyens, commerçants ou partenaires, réparties comme suit :
  - 2 244 citoyens
  - 285 aînés
  - 161 commerçants
  - 136 étudiants
  - 74 partenaires

INTERVENTIONS EN MILIEU SCOLAIRE

Cette section présente les différentes interventions réalisées en milieu scolaire. Elles sont donc distinctes des informations insérées dans la section « Prévention » au début du rapport annuel.

Le nombre d'élèves rencontrés dans le tableau suivant est en lien avec les dossiers d'enquête ou de tous types de rencontres.

	Année courante
Nombre de dossiers d'enquête relatifs au PIMS	39
Nombre de dossiers d'enquête en collaboration	13
Total dossiers :	52

Nombre d'établissements où une intervention a eu lieu	12
Nombre d'élèves rencontrés	216

Nombre d'établissements visés (année)	12

INTERVENTIONS PAR DES UNITÉS DE SOUTIEN

Cette section présente les interventions réalisées sur le territoire de la MRC par des unités de soutien régionales ou de mesures d'urgence au cours de l'année. Voici les détails de ces interventions.

- En avril, patrouille équestre au site de vaccination à l'aréna de Lachute et 4 opérations en sécurité routière à proximité. Au total, 6 constats émis, dont 3 pour le non port de la ceinture.
- En mai, perquisition effectuée dans une résidence de Brownsburg-Chatham, avec l'assistance de 2 maîtres-chien et 2 membres du Service des enquêtes sur la contrebande. Au total, saisie de 310 litres d'alcool de contrebande, 200 cigarettes et stupéfiants destinés à la vente, et matériel servant à la fabrication d'alcool.
- En juin, disparition d'un homme résidant à Harrington, qui aurait décidé d'aller nager dans le lac en état d'ébriété. Les plongeurs ont retrouvé le corps de la victime le lendemain matin.
- En juin, disparition d'un homme résidant à Grenville-sur-la-Rouge. Une lettre de suicide est trouvée avec les détails permettant de retrouver son corps dans un terrain boisé. Une équipe de recherche terrestre, un maître-chien et un hélicoptère sont mobilisés afin de localiser l'individu. La victime est finalement retrouvée grâce à l'hélicoptère et à la triangulation des coordonnés GPS.
- En juin, intervention du maître-chien pour localiser le suspect dans un dossier de violence conjugale qui a pris la fuite dans le boisé à proximité. Les recherches n'ont pas été concluantes, toutefois la collaboration entre l'équipe d'enquête et les policiers du Service de police de la Ville de Saint-Jérôme ont permis de le retrouver quelques jours plus tard.
- En septembre, 6 perquisitions effectuées la même journée sur le territoire de Brownsburg-Chatham. Assistance du bureau de coordination en soutien opérationnel (BCSO) pour le prêt de 2 VTT et d'un hélicoptère, afin de localiser les multiples plants de cannabis. Au total, 543 plants matures saisis.
- En octobre, un confinement a eu lieu à l'école secondaire de Lachute alors qu'un individu armé d'une arme blanche aurait été aperçu près de l'école. Une équipe d'intervention et un maître-chien a été déployée pour localiser le suspect. Or, le signalement était non fondé.
- En novembre, un jeune homme manque à l'appel durant la nuit, à Brownsburg-Chatham. Assistance demandée dans les unités voisines et un maître-chien se rend sur les lieux pour débuter les recherches. Vers 7h, la victime est retrouvée dans un chalet à proximité.
- En décembre, 1 patrouille équestre de visibilité réalisée dans le centre-ville de Brownsburg-Chatham, ainsi qu'au Marché de Noël. Au total, environ 200 citoyens interpellés durant la journée par les 2 cavaliers.
- Au courant de l'année, 214 opérations en sécurité routière effectuées par l'équipe de soutien opérationnel, pour un total de 492 constats émis, en plus de 39 demandes d'assistance réalisées.

Interventions récréotouristiques, avec ou sans l'équipe multidisciplinaire de Saint-Donat :

- Environ 51 heures de patrouille aux abords des quais et débarcadères, avec 64 embarcations contrôlées, 11 constats émis, 20 avertissements et 6 expulsions.
- 27 opérations nautiques, comptant 128 heures de patrouilles réparties sur le lac Barron, le lac Louisa, le lac MacDonald, la rivière du Nord, la rivière des Outaouais et l'écluse du canal de Carillon. Au total, 158 interceptions, 24 constats émis, 99 avertissements et 16 expulsions.
- 6 opérations aux abords des sentiers de quad et motoneige, avec 24 interceptions, 4 constats émis et 11 avertissements.
- 7 opérations en quad réalisées, comptant environ 29 heures de patrouilles réparties dans les secteurs de Wentworth, Brownsburg-Chatham, Gore, Grenville-sur-la-Rouge, Lachute, Mille-Isles et Saint-André-d'Argenteuil. Au total, 55 interceptions, 16 constats émis, 8 avertissements et 1 dossier de capacités affaiblies par la drogue.
- 8 opérations en motoneige réalisées, comptant environ 27 heures de patrouilles réparties dans les secteurs de Wentworth, Brownsburg-Chatham, Gore, Harrington, et Saint-André-d'Argenteuil. Au total, 95 interceptions, 5 constats émis, 26 avertissements et 4 expulsions.

ACTIVITÉS DIGNES D'INTÉRÊT ET ÉVÉNEMENTS MAJEURS

Voici les activités dignes d'intérêt et les événements majeurs ayant eu lieu au cours de l'année et qui n'ont pas été mentionnés dans les sections précédentes.

- En mai, appel reçu pour porter assistance à un individu pour voie de fait à Harrington. En arrivant sur les lieux, la victime est absente, mais les agents observent plusieurs plants de cannabis dans des pots sur le terrain arrière. Après enquête, aucun permis émis à cette adresse ou à son nom. Une perquisition est donc effectuée et 176 plants ont été saisis.
- En mai, importante perquisition effectuée dans une résidence de Brownsburg-Chatham. Arrestation de 5 suspects et saisie de 25 600 cigarettes de contrebande, en plus de l'argent et du matériel servant à la vente et au trafic.
- En novembre, interception d'un automobiliste pour une infraction en sécurité routière sur la route 148 à Grenville-sur-la-Rouge. Intervention habituelle jusqu'à ce que le conducteur tente de dissimuler un sac Ziploc… L'agent constate la manœuvre et réalise que le suspect est en possession de stupéfiants. Il procède donc à l'arrestation et fouille le véhicule. Au final, 1 116 comprimés de speed, 19 comprimés de Cialis/Viagra et 1 465 $ en argent comptant furent saisis.
- En janvier, arrestation de 2 individus lors d'une patrouille ciblée à Lachute. Les suspects sont aperçus dans le fond d'un stationnement et lors de l'interception, les agents remarquent que le passager dissimule un gros sac à dos entre ses pieds. Ils procèdent à la fouille et découvrent 342 g de haschich, 209 g de jujubes et 132 g de cannabis.

La Sûreté effectue une révision de courtoisie pour ce rapport.

ANNEXES

Collisions survenues sur le territoire de la MRC - Réparties par municipalité pour l'année 2021-2022

Municipalités	Collisions mortelles					Collisions avec blessés graves					Collisions avec blessés légers					Autres types de collision					Collisions matérielles				
	2017-2018	2018-2019	2019-2020	2020-2021	2021-2022	2017-2018	2018-2019	2019-2020	2020-2021	2021-2022	2017-2018	2018-2019	2019-2020	2020-2021	2021-2022	2017-2018	2018-2019	2019-2020	2020-2021	2021-2022	2017-2018	2018-2019	2019-2020	2020-2021	2021-2022
Brownsburg-Chatham (V) [SQ]					1	2	2	1	5		41	29	38	31	40		1				118	134	124	82	101
Gore (CT) [SQ]	1		1			1			1	1	8	9	11	4	11						14	18	22	23	16
Grenville (VL) [SQ]												3	9	2	7						39	40	31	27	18
Grenville-sur-la-Rouge (M) [SQ]	3		1	3		3		3	1	2	24	22	14	16	23						70	77	68	50	62
Harrington (CT) [SQ]						1		1			6		5	6	2						10	16	10	12	16
Lachute (V) [SQ]		1	3	1	1	1		1	1	2	61	36	60	33	47						277	318	280	192	230
Mille-Isles (M) [SQ]								1	1		7	7	6	8	8						17	15	25	15	17
Saint-André-d'Argenteuil (M) [SQ]											19	9	9	3	6						34	45	40	27	18
Wentworth (CT) [SQ]			1								3	3	5	2	1						2	7	3	3	1
Total :	**4**	**1**	**6**	**4**	**2**	**8**	**2**	**7**	**9**	**5**	**169**	**118**	**157**	**105**	**145**	**0**	**1**	**0**	**0**	**0**	**581**	**670**	**603**	**431**	**479**

Interventions effectuées sur le territoire de la MRC - Réparties par municipalité pour l'année 2021-2022

Municipalités	Avertissements nautiques					Capacités affaiblies					Autres crimes					Constats provinciaux					Constats municipaux					AVVR				
	2017-2018	2018-2019	2019-2020	2020-2021	2021-2022	2017-2018	2018-2019	2019-2020	2020-2021	2021-2022	2017-2018	2018-2019	2019-2020	2020-2021	2021-2022	2017-2018	2018-2019	2019-2020	2020-2021	2021-2022	2017-2018	2018-2019	2019-2020	2020-2021	2021-2022	2017-2018	2018-2019	2019-2020	2020-2021	2021-2022
Brownsburg-Chatham (V) [SQ]	2	20			16	16	22	21	14	14	15	29	20	17	14	766	755	765	833	593	337	488	458	729	447	3	5	4	10	2
Gore (CT) [SQ]	2			12	3	2	1	4	2	4	1	2	6	2	2	28	23	21	77	102	16	43	71	131	138			1	1	
Grenville (VL) [SQ]	8	2		9	10	5	1	3	3	5	9	11	14	6	4	22	27	33	81	36	121	152	151	395	203	1	2	2	16	9
Grenville-sur-la-Rouge (M) [SQ]	2	2		13	15	8	3	5	6	6	9	8	7	11	8	623	417	596	557	348	34	103	102	123	86	1	2		7	1
Harrington (CT) [SQ]					2	1		2			1	3				3	3	9	9	8	3	7	8	11	9					
Lachute (V) [SQ]			2	3		39	48	57	38	46	104	98	89	62	69	1 099	1 136	1 128	1 059	1 282	923	1 312	1 286	1 413	1 446	21	22	20	37	37
Mille-Isles (M) [SQ]								1	3	3		1	1	2		9	13	10	19	15	15	55	32	31	21					
Saint-André-d'Argenteuil (M) [SQ]	82	65	44	10	78	4	9	7	8	9	7	6	12	6	2	92	110	64	95	76	103	218	231	234	128	1	7	2	2	
Wentworth (CT) [SQ]	7		5	4	32	1						2				1			7	7	7	4	2	2	1			1		
Total :	**103**	**89**	**51**	**51**	**156**	**76**	**84**	**100**	**74**	**87**	**146**	**160**	**149**	**106**	**99**	**2 643**	**2 484**	**2 626**	**2 737**	**2 467**	**1 559**	**2 382**	**2 341**	**3 069**	**2 479**	**27**	**38**	**30**	**73**	**49**

Règlements municipaux sur le territoire de la MRC - Répartis par municipalité pour l'année 2021-2022

Municipalités	1) Alarmes					2) Vente					3) Circulation					4) Paix, bon ordre et sécurité publique					5) Nuisance				
	2017-2018	2018-2019	2019-2020	2020-2021	2021-2022	2017-2018	2018-2019	2019-2020	2020-2021	2021-2022	2017-2018	2018-2019	2019-2020	2020-2021	2021-2022	2017-2018	2018-2019	2019-2020	2020-2021	2021-2022	2017-2018	2018-2019	2019-2020	2020-2021	2021-2022
Brownsburg-Chatham (V) [SQ]											32	47	64	32	49	7	3	5	21	10	9	5	6	7	1
Gore (CT) [SQ]																2	1		2		2	5	5	2	
Grenville (VL) [SQ]											4	10	16	11	7	7	3		3	2					
Grenville-sur-la-Rouge (M) [SQ]												4	2	8	13	1	2	1	4				4	5	2
Harrington (CT) [SQ]																	1					1			
Lachute (V) [SQ]								1			121	282	232	220	257	60	49	51	66	105	12	19	16	13	14
Mille-Isles (M) [SQ]																	1			3	1	1		2	
Saint-André-d'Argenteuil (M) [SQ]											1	2	2		2	2	2	1	3	2	1				
Wentworth (CT) [SQ]																				1					3
Total :	**0**	**0**	**0**	**0**	**0**	**0**	**0**	**1**	**0**	**0**	**158**	**345**	**316**	**271**	**328**	**79**	**62**	**58**	**99**	**123**	**25**	**31**	**31**	**29**	**20**

Nombre d'événements criminels survenus sur le territoire de la MRC - Répartis par municipalité pour l'année 2021-2022

Municipalités	1000- Crimes contre la personne				2000- Crimes contre la propriété				3000- Autres infractions au Code criminel				4000 5000 - Loi régl. drogues et stupéfiants				6000 7000- Infr. aux autres lois féd. et prov.			
	2018-2019	2019-2020	2020-2021	2021-2022	2018-2019	2019-2020	2020-2021	2021-2022	2018-2019	2019-2020	2020-2021	2021-2022	2018-2019	2019-2020	2020-2021	2021-2022	2018-2019	2019-2020	2020-2021	2021-2022
Brownsburg-Chatham (V) [SQ]	113	98	110	116	146	149	123	127	24	32	36	22	12	8	17	13	6	23	28	10
Gore (CT) [SQ]	21	15	20	32	30	68	60	32	4	4	6	5	2	2	3	2		3	5	
Grenville (VL) [SQ]	28	45	36	30	67	54	52	77	5	7	10	5	7	2	1	3	3	12	9	6
Grenville-sur-la-Rouge (M) [SQ]	38	46	49	47	91	72	66	61	8	9	13	8	3	5	4	5	2	5	9	6
Harrington (CT) [SQ]	9	8	9	12	19	20	15	18	2	3		2	2			2	1		1	
Lachute (V) [SQ]	339	349	312	424	365	391	356	319	166	157	101	146	35	25	31	44	29	84	77	45
Mille-Isles (M) [SQ]	8	9	14	14	13	24	39	25	1		4	2		3	2	1		1	12	10
Saint-André-d'Argenteuil (M) [SQ]	44	34	34	32	64	45	62	30	9	5	13	4	9	2	4	1	10	4	14	5
Wentworth (CT) [SQ]	4	13	6	8	24	26	23	10	1	1	1	2	1				1			
Total :	**604**	**617**	**590**	**715**	**819**	**849**	**796**	**699**	**220**	**218**	**184**	**196**	**71**	**47**	**62**	**71**	**52**	**132**	**155**	**82**

Nombre d'activités réalisées sur le territoire de la MRC - Réparties par municipalité pour l'année 2021-2022

Municipalités	A- Assistances			B- Permis			E- Enquêtes			F- Évén. relatifs à la RACJ			P- Objets perdus ou trouvés			R- Interventions policières			V- Véhicules retrouvés ou remisés			X- Interpellation, observation et autre		
	2019-2020	2020-2021	2021-2022	2019-2020	2020-2021	2021-2022	2019-2020	2020-2021	2021-2022	2019-2020	2020-2021	2021-2022	2019-2020	2020-2021	2021-2022	2019-2020	2020-2021	2021-2022	2019-2020	2020-2021	2021-2022	2019-2020	2020-2021	2021-2022
Brownsburg-Chatham (V) [SQ]	33	59	43			1	62	75	66	13	4	4	6	2	3	170	234	205	18	34	26	20	33	18
Gore (CT) [SQ]	9	25	23	2	1		18	16	11				2	2	1	39	46	39	4	7	3	2	7	5
Grenville (VL) [SQ]	6	15	12				22	31	26	31	10	4	3	1	2	68	60	58	12	3	4	17	8	6
Grenville-sur-la-Rouge (M) [SQ]	10	36	27	1	1	1	35	36	32	2	5	1	5	1	2	74	88	78	16	12	8	8	12	7
Harrington (CT) [SQ]	5	12	13				6	7	12		1	2		1	1	14	13	10		3	3	1	1	1
Lachute (V) [SQ]	121	175	154	6	6	12	214	261	263	84	63	53	22	18	25	555	614	783	23	31	28	113	77	82
Mille-Isles (M) [SQ]	3	18	13				10	8	9							19	17	21	4	3	1		8	2
Saint-André-d'Argenteuil (M) [SQ]	25	24	21			1	42	27	19	15	6	4	2	3	2	70	62	48	4	4	5	10	10	9
Wentworth (CT) [SQ]	4	11	17	1			3	3	6					1	1	7	15	11		2	1			1
Total :	**216**	**375**	**323**	**10**	**8**	**15**	**412**	**464**	**444**	**145**	**89**	**68**	**40**	**29**	**37**	**1 016**	**1 149**	**1253**	**81**	**99**	**79**	**171**	**156**	**131**