



Grenville•sur•la•Rouge

Prévisions budgétaires 2025

Budgetary projections

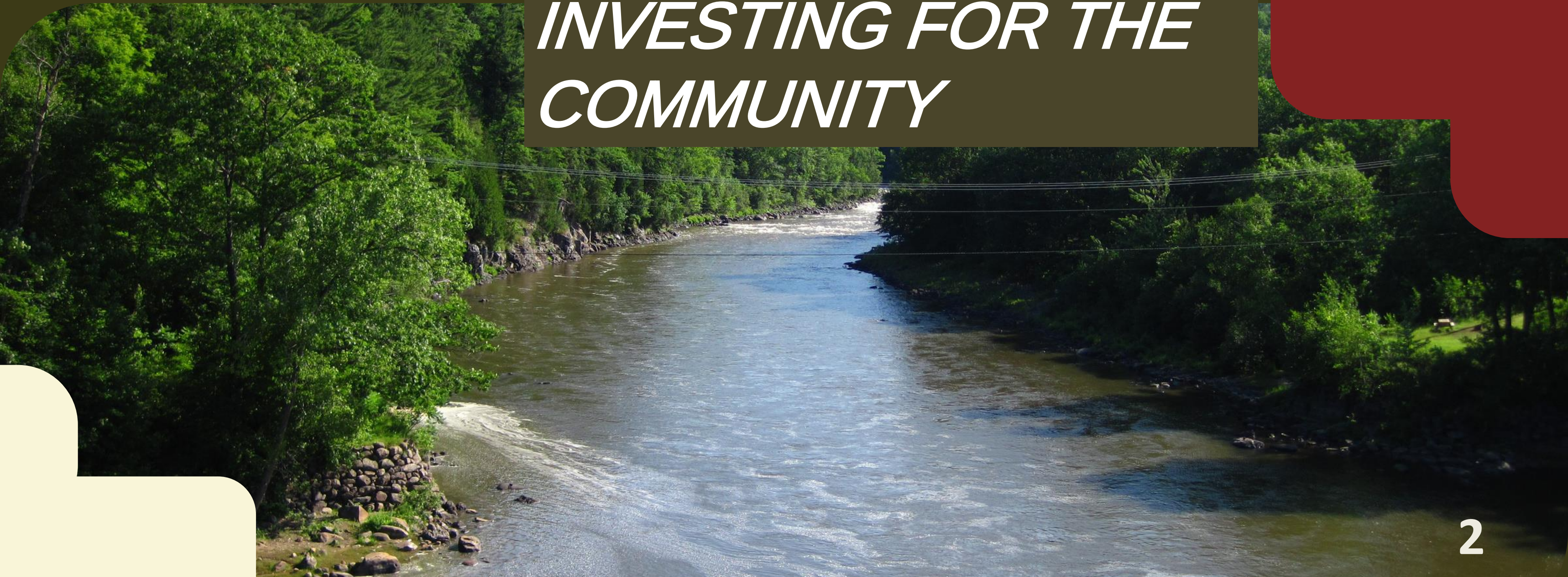
Présenté le mardi 7 janvier 2025

Presented on Tuesday January 7th, 2025



INVESTIR POUR NOTRE COMMUNAUTÉ

*INVESTING FOR THE
COMMUNITY*



Mise en garde

Les données et les informations dans le présent document se veulent les plus précises possible.

Toutefois, les informations au budget final sont celles qui ont préséance.

Warning

Data and information included in this document are accurate as possible.

Nonetheless, the information as per the final budget have precedence.



Principaux enjeux et défis

Main challenges

- **Faible croissance de l'assiette fiscale**
• *Low growth in tax base*
- **Assiette fiscale principalement basée sur le résidentiel**
• *Tax base mainly residential*
- **Maintenir la compétitivité fiscale**
• *Maintain tax competitiveness*
- **Poursuivre le rattrapage des investissements dans les infrastructures routières**
• *Continued investment in road infrastructures*
- **Attraction et rétention du personnel qualifié**
• *Attract and retain qualified personnel*

Notre approche

Our approach

Contrôle des coûts par l'optimisation des processus et l'efficacité au travail
Cost control through process optimization and workplace efficiency

Recherche et maximisation des subventions
Finding and maximizing subsidies

Planifier pour l'avenir et accompagner les promoteurs
Planning for the future and supporting developers

Répondre aux besoins des citoyens
Meeting citizens' needs

Transparence
Transparency

Évaluation imposable

	2024	2025	Écart \$	Écart %
Résidentiel	562 659 855	561 799 127	-860 728	-0.15
Agricole/forestier	30 195 850	32 628 450	2 432 600	8.06
Non-résidentiel	16 683 880	19 493 500	2 809 620	16.84
Industriel	10 267 965	9 596 665	- 671 300	- 6.54
Total	619 807 550	623 517 742	3 710 192	0.60%

Subventions Grants

Description	2022	2023	2024	2025
Programme taxe d'accise - TECQ 2019-2023	317 595\$			Montant 2025-2028 1 147 102 \$
PAERRL		650 000\$	650 000 \$	651 000\$
Programme d'aide au compostage domestique et communautaire			73 964\$	

Subventions *Grants*

Description	2022	2023	2024	2025
Programme d'aide à la voirie locale (PAVL)				
◦ Volet redressement	1 418 677\$		6 911 707\$	1 339 230\$
◦ Volet accélération	175 326\$			
◦ Volet amélioration		25 950\$		

Sommaire du budget

Budget summary

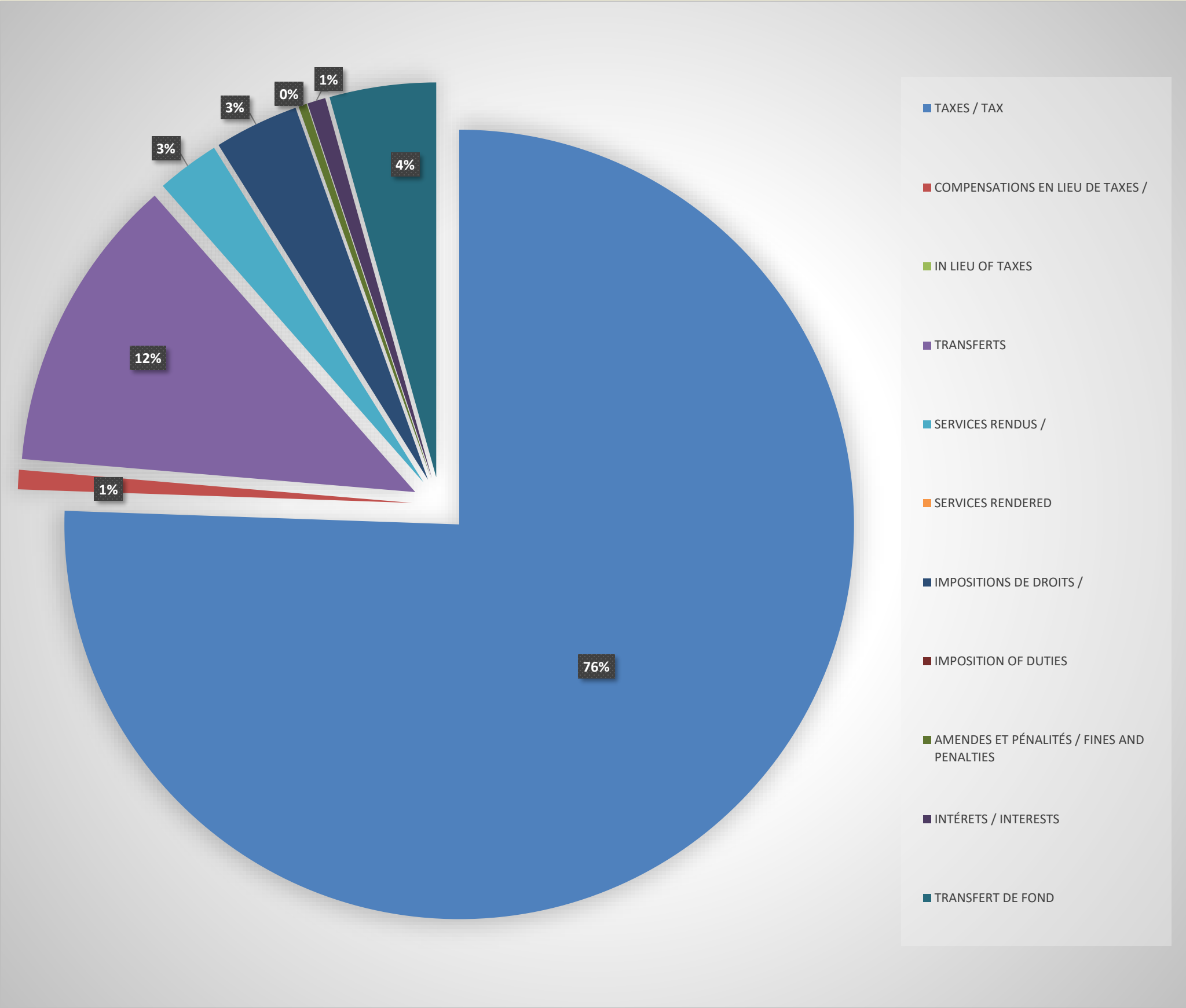
8,7 M\$
Budget de
fonctionnement

35 M\$
Investissements dans le PTI
sur 3 ans

Revenus *Income*

REVENUS	BUDGET 2024	BUDGET 2025	ÉCART - GAP	
TAXES / TAX	6 170 000\$	6 564 761\$	394 761 \$	6 %
COMPENSATIONS EN LIEU DE TAXES / IN LIEU OF TAXES	68 980 \$	69 000 \$	20 \$	0 %
TRANSFERTS	1 032 025 \$	1 063 050 \$	31 025 \$	3 %
SERVICES RENDUS / SERVICES RENDERED	219 000 \$	224 900 \$	5 900 \$	3 %
IMPOSITIONS DE DROITS / IMPOSITION OF DUTIES	199 400 \$	296 500 \$	97 100\$	48.7 %
AMENDES ET PÉNALITÉS / FINES AND PENALTIES	43 100 \$	30 000 \$	(13 100 \$)	-30.4%
INTÉRÊTS / INTERESTS	41 960\$	65 000 \$	23 040 \$	54.9 %
TRANSFERT DE FOND	150 000 \$	415 000 \$	265 000 \$	176 %
REVENUS TOTAUX / TOTAL INCOME	7 924 465 \$	8 728 211\$	803 746\$	10.1%

Sommaire des revenus *Income summary*

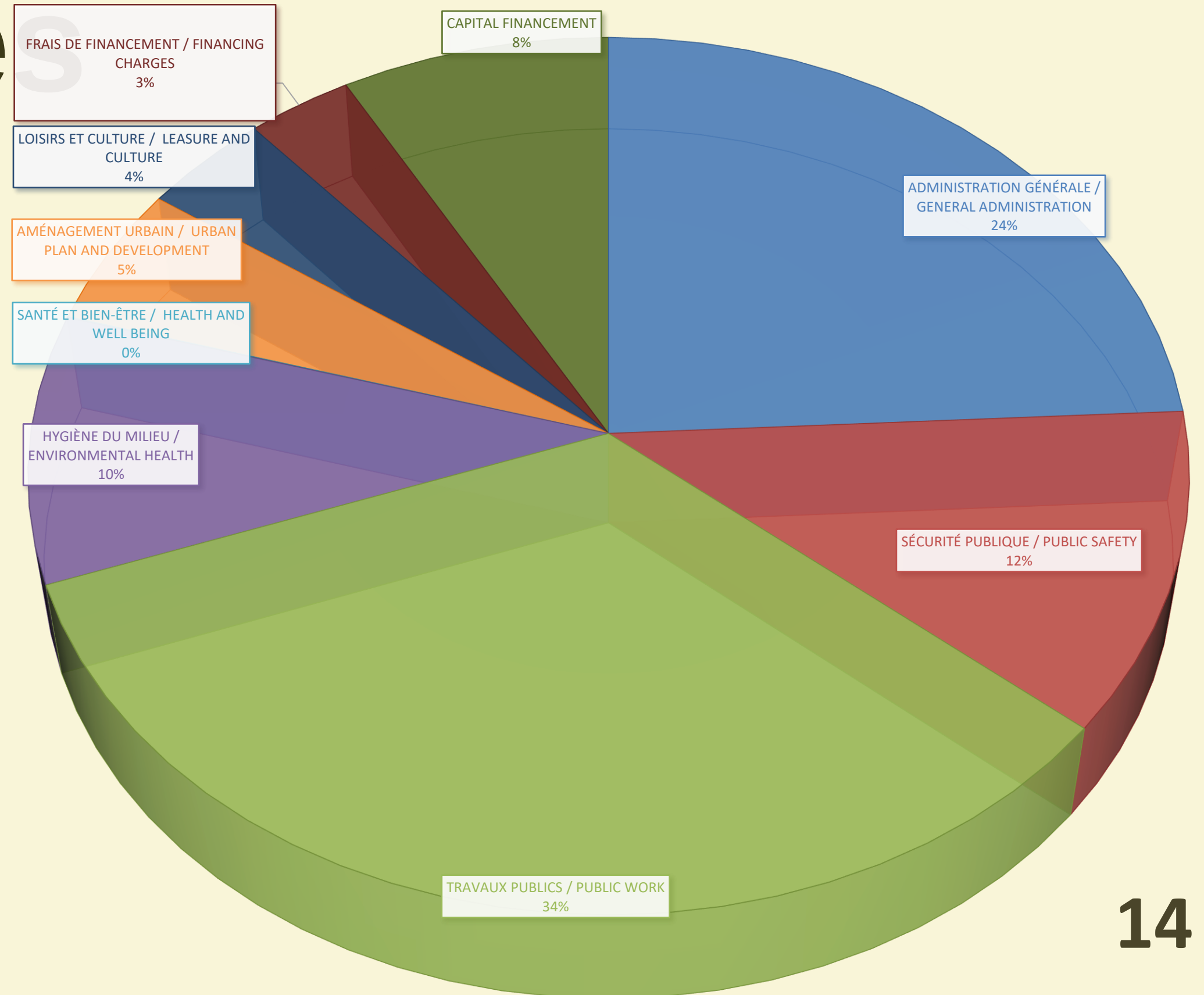


Dépenses / Charges

DÉPEMSES/CHARGES	BUDGET 2024	BUDGET 2025	ÉCART - GAP	
Administration générale – general administrtation	1 451 650 \$	2 112 931 \$	661 281 \$	45 %
Sécurité publique – Public safety	1 060 345 \$	1 028 410 \$	(31 935) \$	-3.0 %
Travaux publics – public work	2 772 525 \$	2 928 120 \$	155 595 \$	5.6 %
Hygiène du milieu – environmental healt	893 860 \$	862 150 \$	(31 710) \$	-3.5 %
Santé et bien-être – Health and well being	5 300 \$	3 500 \$	(1 800) \$	-34 %
Aménagement urbain – Urban plan and development	535 410 \$	453 300 \$	(82 110) \$	-15.3 %
Loisirs et culture – Leasure and culkture	325 165 \$	341 250 \$	16 085 \$	4.9 %
Frais de financement – Financing charges	244 520 \$	282 000 \$	37 480 \$	15.3 %
Capital financement	635 690 \$	716 550 \$	80 860 \$	12.7 %
Total des dépenses – total charges	7 924 465 \$	8 728 211 \$	803 746\$	10.1%

Sommaire des dépenses

Expenses summary



Évolution des quotes-parts

Inflation of RCM and SQ contribution

	2022	2023	2024	2025	VARIATION
MRC / RCM Argenteuil	453 789\$	426 555\$	461 625\$	556 852\$ (1)	20.63 %
Sûreté du Québec	377 055\$	394 760\$	422 395\$	442 750\$	4.93%

- (1) Charges extraordinaires de 105,000\$ pour la revue du rôle d'évaluation par la MRC
Extraordinary charges of 105,000\$ for the review of the evaluation role by the MRC

TAUX DE TAXATION

TAX RATE

	2023	2024	2025	%
Résidentiel <i>Residential</i>	0.5639	0.5554	0.5665	2,0%
Agricole/forestier <i>Agricultural / forestry</i>	0.5639	0.5554	0.5665	2,0%
Non-résidentiel <i>Non residential</i>	1.3289	1.3907	1.6995	22,2%
Industriel <i>Industrial</i>	1.7189	1.7998	2.2660	25,9%
MRC <i>RCM</i>	0.0721	0.0745	0.0767	2,9%
SQ	0.0667	0.0681	0.0717	5,3%
Service de la dette <i>Debt servicing</i>	0.094	0.1112	0.1145	2,0%

TARIFS RATES

	2023	2024	2025
Ordures Garbages	120 \$	150 \$	155 \$
Organique(sud de la 50) Organic (south of 50)	0	100 \$	100 \$
Vidange fosse septique Septic tank emptying	80.50 \$	80.50 \$	120 \$
Aqueduc Aqueduct (Calumet)	268 \$	316 \$	500 \$

Comparaison - immeubles résidentiels

Comparison Residential house

325 000 \$

	2024	2025	\$	%
Taxe de base	1805 \$	1841 \$	36 \$	2.0 %
MRC	242 \$	249 \$	7 \$	3.0 %
SQ	221 \$	233 \$	12 \$	5.3 %
Service de la dette	361 \$	372 \$	11 \$	3 %
Ordure	150 \$	155 \$	5 \$	3.3 %
TOTAL	2 779 \$	2 850 \$	71 \$	2.55 %

Programme triennal d'immobilisation

3-year investment program

DESCRIPTION	TOTAL	2025	2026	2027
IMMEUBLES ET BÂTIMENTS/ BUILDINGS AND STRUCTURES	6 400 000\$	500 000\$	1 600 000\$	4 300 000\$
PARCS ET ESPACES VERTS / PARKS AND GREEN AREAS	680 000\$	680 000\$	-	-
VOIRIE ET INFRASTRUCTURES/ ROAD AND INFRASTRUCTURE	17 750 000\$	5 850 000\$	6 750 000\$	5 150 000\$
RÉSEAU D'AQUEDUC / WATER SUPPLY SYSTEM	50 000\$	-	-	50 000\$
VÉHICULES ET ÉQUIPEMENTS / VEHICLES AND EQUIPMENT	1 345 000\$	135 000\$	810 000\$	400 000\$
TOTAL	26 225 000\$	7 165 000\$	9 160 000\$	9 900 000\$

Questions

VARIATION DU RÔLE

ROLE VARIATION

	Rôle 2020-2021-2022	Rôle 2023-2024-2025	
Résidentiel	402 047 137 \$	542 739 605 \$	35%
Immeubles non-résidentiel	11 328 378 \$	12 903 480 \$	14%
Industriel	9 906 085 \$	10 527 015 \$	6%
Agricole	10 028 600 \$	13 050 700 \$	30%

VARIATION DU RÔLE

ROLE VARIATION

	Rôle 2020-2021-2022	Rôle 2023-2024-2025	
Résidentiel	402 047 137 \$	542 739 605 \$	35%
Taux du 100\$ d'évaluation	0,7388	0,5639	
Revenus perçus de la valeur foncière résidentielle	2 970 324 \$	3 060 509 \$	3,0%